

Buscador Unificado de Dominios

2753

↑ 11.8%

CANTIDAD DE BÚSQUEDAS

430k

↓ 19.9%

HITS

14.673

↓ 0.7%

VISITANTES

609

↑ 42.6%

CLICKS DE INSCRIPCIÓN

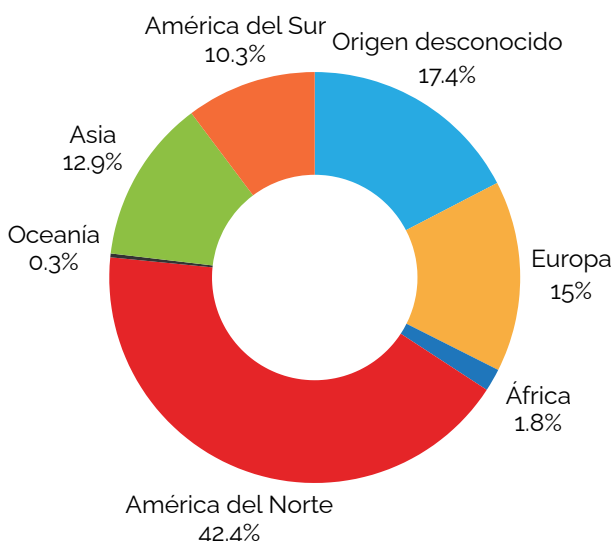
199

↓ 8.7%

CLICKS DE INFORMACIÓN



Origen geográfico de las búsquedas



Términos más buscados

distribuidoraforce (22 veces)
 ia-megagroup (12 veces)
 www (11 veces)
 90skids (8 veces)
 dibanka (7 veces)
 fiorentinigroup (7 veces)

Fuentes de tráfico

dominios.cr | 12.12%
 buscador.lactld.org | 10.11%
 clientes.nic.cl | 5.63%
 svnet.sv | 2.19%
 www.google.com | 2.16%

Buscador Unificado de Dominios

14.673

VISITANTES

↓ 0.7%

Picos más altos:

- 246 (13 de marzo)
- 242 (3 de marzo)
- 234 (26 de enero)

430.965

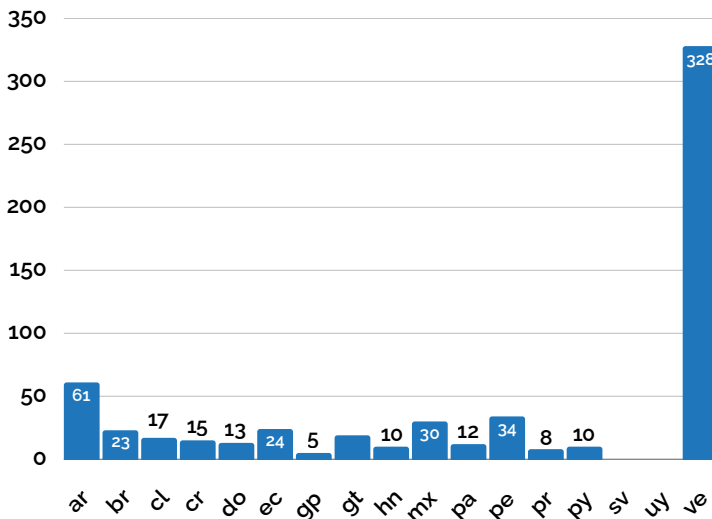
HITS

↓ 19.9%

Picos más altos:

- 20.482 (8 de enero)
- 17.980 (23 de febrero)
- 17.114 (30 de marzo)

● Clicks de inscripción



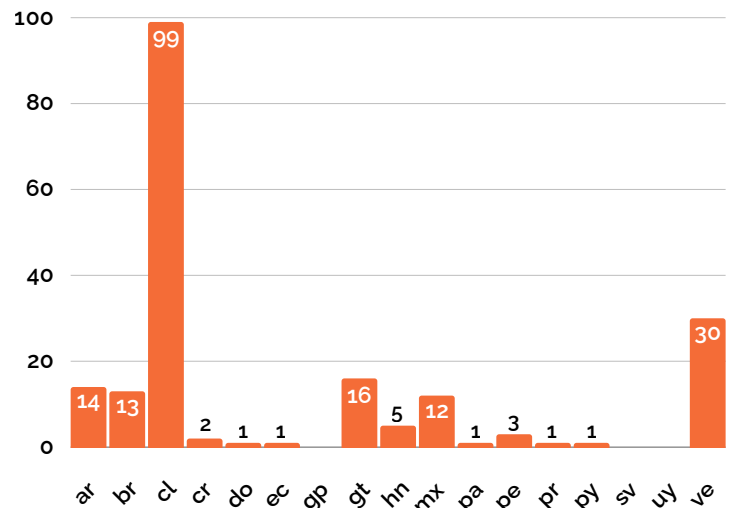
↑ 42.6%

609

CLICKS DE INSCRIPCIÓN

Clicks en "inscribir" para algún resultado de búsqueda

● Clicks de información



199

↓ 8.7%

CLICKS DE INFORMACIÓN

Clicks en "ver información" de dominios registrados

Buscador Unificado de Dominios



Términos más buscados

distribuidoraforce (22 veces)

ia-megagroup (12 veces)

www (11 veces)

90skids (8 veces)

dibanka (7 veces)

fiorentinigroup (7 veces)

geo-campus (6 veces)

tarot (6 veces)

tti (6 veces)

alfa (5 veces)

chileanwarma (5 veces)

colabs (5 veces)

electrymentor (5 veces)

flashnote (5 veces)

ikafish (5 veces)

ingenieriaarrebol (5 veces)

landman (5 veces)

rust (5 veces)

thinqk (5 veces)

villanuevalira (5 veces)

aaf (4 veces)

desartes (4 veces)

elsalvador (4 veces)

equipar (4 veces)

flowrun (4 veces)

fmpandeazucar (4 veces)

gibsolutions (4 veces)

insigneo (4 veces)

islabella (4 veces)

jose (4 veces)

juancarpintero (4 veces)

nickchile (4 veces)

podologiasandramolina (4 veces)

redking (4 veces)

simple (4 veces)

tiendaclara (4 veces)

Fuentes de tráfico

(% visitantes | sitio web)

12.12% | dominios.cr

10.11% | buscador.lactld.org

5.63% | clientes.nic.cl

2.19% | svnet.sv

2.16% | www.google.com

1.47% | www.gt

0.77% | www.nic.uy

0.48% | nic.ar

0.13% | lactld.org

0.08% | uchile.cl

0.08% | bing.com

0.06% | nic.uy

0.06% | www.lactld.org

0.06% | baidu.com

0.04% | www.dominios.cr

0.03% | chatgpt.com



Categorías más populares



Servicios & Soluciones
Tecnológicas
Comercio & Retail Emprendedor
Servicios
Profesionales/B2B/Ingeniería
Alimentos & Bebidas
Exploración/Pruebas/Genéricos
Bienestar & Salud
Infraestructura
institucional/Internet
Logística/Transporte/Movilidad
Educación y Formación
Personal Branding
Entretenimiento

Buscador Unificado de Dominios

Origen geográfico

1. América del Norte (42,36%)

USA (29,88%)

Costa Rica (6,04%)
 Canadá (2,86%)
 El Salvador (1,37%)
 ...

2. Origen desconocido (17,39%)

3. Europa (15,04%)

Francia (3,32%)
 Alemania (2,32%)
 Gran Bretaña (1,96%)
 ...

4. Asia (12,88%)

China (5,96%)
 Japón (3,23%)
 Corea del Sur (0,71%)
 ...

5. América del Sur (10,25%)

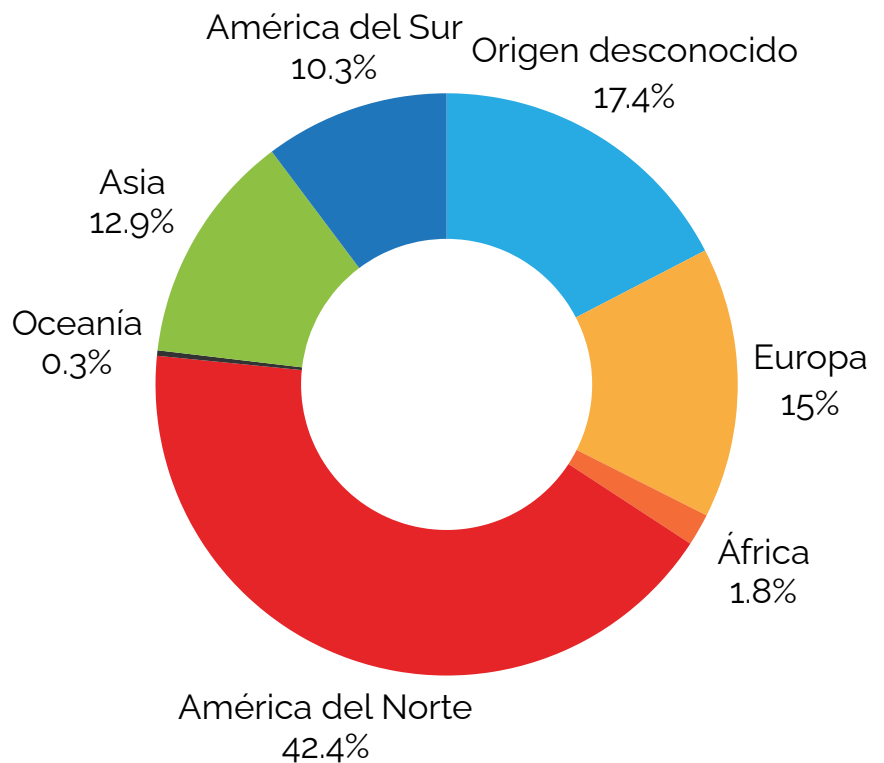
Chile (5,60%)
 Argentina (1,66%)
 Venezuela (1,01%)
 ...

6. África (1,78%)

Seychelles (1,27%)
 Sudáfrica (0,31%)
 ...

7. Oceanía (0,30%)

Australia (0,27%)
 Nueva Zelanda (0,02%)



Acciones de comunicación de LACTLD

- Envío de los reportes de uso del Q4 para ccTLD integrados y **miembros asociados** (16 de enero).
- Publicación del **reporte de uso del Q4** para la comunidad LACTLD y el ecosistema de Internet (16 de enero).
- Envío de los reportes de uso 2025 para ccTLD integrados y **miembros asociados** (26 de enero).
- Publicación del **reporte de uso del 2025** para la comunidad LACTLD y el ecosistema de Internet (26 de enero).